

		LABORATORIA BADAWCZE mikrobiologia - fizykochemia - sensoryka				 AB 1095	
GBA POLSKA Sp. z o.o. Member of GBA GROUP ul. Mochyńska 65, 03-289 Warszawa							
Sprawozdanie z badań Nr: P/0/02/2025/99/FM/2							
Zleceniodawca:		Wodociągi i Kanalizacja -Zgierz Sp. z o.o.; 95-100 Zgierz, ul. A. Struga 45					
Zlecenie Nr:		P/0/02/2025/99					
A - metodyka akredytowana (nr akredytacji AB 1095); referencyjna - o ile prawo tak stanowi (wynik można wykorzystać do oceny zgodności w obszarze regulowanym prawnie). AE - metodyka akredytowana (nr akredytacji AB 1095) z zakresu elastycznego - referencyjna o ile prawo tak stanowi / równoważna do referencyjnej (wynik można wykorzystać do oceny zgodności w obszarze regulowanym prawnie).							
Przedmiot badania:		Woda do spożycia przez ludzi					
Zatwierdzenie do wykonywania badań:		Decyzje: PPIS w Legionowie nr HKN 102/2024 z dn. 16.10.2024, PPIS w Katowicach nr NS.HK.9027.3.75.2024 z dn. 24.09.2024, PPIS w Poznaniu nr HK-JW.9022.3.2024.MM z dn. 20.06.2024r					
Punkt pobrania:		Zród uliczny - hydrant				Data*: 10 lutego 2025	
Adres pobrania:		95-100 Zgierz, ul.Klonowa 72					
Miejsce pobrania:		Sieć wodociągowa					
Rodzaj wody do spożycia:		uzdatniona					
Godzina pobrania:		09:25:00					
Temp. próbki pobranej [°C]:		5.3					
Pobranie próbek wg: A PN-EN ISO 19458:2007, A PN-ISO 5667-5:2017-10				Pobierający:			
Transport próbek: GBA POLSKA Sp. z o.o.				Próbkobiorca GBA POLSKA nr: 2963			
Numer próbki: 12309/02/25		Ocena próbki: bez zastrzeżeń		Data rozpoczęcia badań: 10-02-2025		Data zakończenia badań: 24-02-2025	
Lab.	Badany parametr	j.m.	Akr.	Metodyka badania wg	Wymagania	Wynik	U
P	Ogólna liczba mikroorganizmów w 22±2°C	jtk/ml	AE	PN-EN ISO 6222:2004	Bez nieprawidłowych zmian; Rozp.MZ (Dz.U.2017.2294) ^{zł 1 c 2)}	0	
P	Liczba bakterii grupy coli	jtk/100ml	AE	PN-EN ISO 9308-1:2014-12, PN-EN ISO 9308-1:2014-12/A1:2017-04	0 jtk/100ml; Rozp.MZ (Dz.U.2017.2294) ^{zł 1 c 1)}	0	
P	Liczba Escherichia coli	jtk/100ml	AE	PN-EN ISO 9308-1:2014-12, PN-EN ISO 9308-1:2014-12/A1:2017-04	0 jtk/100ml; Rozp.MZ (Dz.U.2017.2294)	0	
P	Liczba Enterokoków	jtk/100ml	AE	PN-EN ISO 7899-2:2004	0 jtk/100ml; Rozp.MZ (Dz.U.2017.2294)	0	
P	Liczba Clostridium perfringens łącznie ze sporami	jtk/100ml	AE	PN-EN ISO 14189:2016-10	0 jtk/100ml; Rozp.MZ (Dz.U.2017.2294) ^{zł 1 c 2)}	0	
M	Barwa	mg/l Pt	A	PN-EN ISO 7887:2012 pkt 6	Akceptowalna przez konsumentów i bez nieprawidłowych zmian; Rozp.MZ (Dz.U.2017.2294) ^{zł 1 c 5)}	< 5	1
M	Mętność	NTU	A	PN-EN ISO 7027-1:2016-09	-, Rozp.MZ (Dz.U.2017.2294)	0,27	0,04
PS	pH (in-situ)	-	A	PN-EN ISO 10523:2012	od 6,5 - do 9,5 -; Rozp.MZ (Dz.U.2017.2294) ^{zł 1 c 8) i 9)}	7,3	0,2

Lab.	Badany parametr	j.m.	Akr.	Metodyka badania wg	Wymagania	Wynik	U
PS	Przewodność elektryczna właściwa w temp. 25°C.	μS/cm	A	PN-EN 27888:1999	≤ 2500 μS/cm; Rozp.MZ (Dz.U.2017.2294) ^{zad 1 c 9) i 10)}	436	22
M	Liczba progowa smaku (TFN)	-	A	PN-EN 1622:2006	Akceptowalny przez konsumentów i bez nieprawidłowych zmian.; Rozp.MZ (Dz.U.2017.2294)	1	
M	Liczba progowa zapachu (TON)	-	A	PN-EN 1622:2006	Akceptowalny przez konsumentów i bez nieprawidłowych zmian.; Rozp.MZ (Dz.U.2017.2294)	1	
M	Jon amonowy / amoniak	mg/l	A	PN-EN ISO 11732:2007 pkt 4	≤ 0,50 mg/l; Rozp.MZ (Dz.U.2017.2294)	< 0,13	0,02
M	Azotany	mg/l	A	PN-EN ISO 13395:2001	≤ 50 mg/l; Rozp.MZ (Dz.U.2017.2294)	2,0	0,3
M	Azotyny	mg/l	A	PN-EN ISO 13395:2001	≤ 0,50 mg/l; Rozp.MZ (Dz.U.2017.2294)	< 0,066	0,010
M	Chlorki	mg/l	A	PN-EN ISO 10304-1:2009, PN-EN ISO 10304-1:2009/AC:2012	≤ 250 mg/l; Rozp.MZ (Dz.U.2017.2294)	8,0	1,1
M	Fluorki	mg/l	A	PN-EN ISO 10304-1:2009, PN-EN ISO 10304-1:2009/AC:2012	≤ 1,5 mg/l; Rozp.MZ (Dz.U.2017.2294)	0,30	0,03
M	Siarczany	mg/l	A	PN-EN ISO 10304-1:2009, PN-EN ISO 10304-1:2009/AC:2012	≤ 250 mg/l; Rozp.MZ (Dz.U.2017.2294)	20	2
PS	Chlor związany (stężenie chloramin)	mg/l	A	PB-25/P wyd. 7 z dnia 10.01.2022	od 0,00 mg/l do 0,50 mg/l; Rozp.MZ (Dz.U.2017.2294)	< 0,05	
M	Chlorany	mg/l	A	PN-EN ISO 10304-4:2022-08		0,071	0,010
M	Chloryny	mg/l	A	PN-EN ISO 10304-4:2022-08		0,31	0,04
M	Suma chloranów i chlorynów (z obliczeń)	mg/l	A	PN-EN ISO 10304-4:2022-08	≤ 0,70 mg/l; Rozp.MZ (Dz.U.2017.2294) ^{zad 1 d 4)}	0,38	0,07
PS	Chlor wolny	mg/l	A	PB-25/P wyd. 7 z dnia 10.01.2022	≤ 0,30 mg/l; Rozp.MZ (Dz.U.2017.2294) ^{zad 1 d 2) i 3)}	< 0,05	

Lab.	Badany parametr	j.m.	Akr.	Metodyka badania wg	Wymagania	Wynik	U
M	Indeks nadmanganianowy (chemiczne zapotrzebowanie tlenu - ChZT-Mn) / utlenialność	mg/l O2	A	PN-EN ISO 8467:2001	≤ 5,0 mg/l O2; Rozp.MZ (Dz.U.2017.2294)	1,2	0,1
M	Glin	µg/l	AE	PN-EN ISO 17294-2:2024-04	≤ 200 µg/l; Rozp.MZ (Dz.U.2017.2294)	< 10	2
M	Żelazo	µg/l	AE	PN-EN ISO 17294-2:2024-04	≤ 200 µg/l; Rozp.MZ (Dz.U.2017.2294)	15	3
M	Mangan	µg/l	AE	PN-EN ISO 17294-2:2024-04	≤ 50 µg/l; Rozp.MZ (Dz.U.2017.2294)	3,7	0,7
M	Arsen	µg/l	AE	PN-EN ISO 17294-2:2024-04	≤ 10 µg/l; Rozp.MZ (Dz.U.2017.2294)	< 1,0	0,2
M	Antymon	µg/l	AE	PN-EN ISO 17294-2:2024-04	≤ 5,0 µg/l; Rozp.MZ (Dz.U.2017.2294)	< 1,0	0,2
M	Selen	µg/l	AE	PN-EN ISO 17294-2:2024-04	≤ 10 µg/l; Rozp.MZ (Dz.U.2017.2294)	< 1,0	0,2
M	Kadm	µg/l	AE	PN-EN ISO 17294-2:2024-04	≤ 5,0 µg/l; Rozp.MZ (Dz.U.2017.2294)	< 0,50	0,10
M	Ołów	µg/l	AE	PN-EN ISO 17294-2:2024-04	≤ 10 µg/l; Rozp.MZ (Dz.U.2017.2294)	< 0,50	0,08
M	Chrom	µg/l	AE	PN-EN ISO 17294-2:2024-04	≤ 50 µg/l; Rozp.MZ (Dz.U.2017.2294)	< 0,50	0,10
M	Nikiel	µg/l	AE	PN-EN ISO 17294-2:2024-04	≤ 20 µg/l; Rozp.MZ (Dz.U.2017.2294)	< 0,50	0,10
M	Rtęć	µg/l	AE	PN-EN ISO 17294-2:2024-04	≤ 1,0 µg/l; Rozp.MZ (Dz.U.2017.2294)	< 0,10	0,02
M	Sód	mg/l	AE	PN-EN ISO 17294-2:2024-04	≤ 200 mg/l; Rozp.MZ (Dz.U.2017.2294)	12	2
M	Bor	mg/l	AE	PN-EN ISO 17294-2:2024-04	≤ 1,0 mg/l; Rozp.MZ (Dz.U.2017.2294)	0,030	0,006

Lab.	Badany parametr	j.m.	Akr.	Metodyka badania wg	Wymagania	Wynik	U
M	Srebro	mg/l	AE	PN-EN ISO 17294-2:2024-04	≤ 0,010 mg/l; Rozp.MZ (Dz.U.2017.2294) ^{zł 14.7}	< 0,00050	0,00010
M	Cyjanki ogólne	µg/l	A	PN-EN ISO 14403-2:2012	≤ 50 µg/l; Rozp.MZ (Dz.U.2017.2294)	< 10	2
M	Miedź	mg/l	AE	PN-EN ISO 17294-2:2024-04	≤ 2,0 mg/l; Rozp.MZ (Dz.U.2017.2294)	< 0,00050	0,00010
M	Benzen	µg/l	A	PN-ISO 11423-1:2002	≤ 1,0 µg/l; Rozp.MZ (Dz.U.2017.2294)	< 0,25	0,02
M	Bromiany	µg/l	A	PN-EN ISO 11206:2013-07	≤ 10 µg/l; Rozp.MZ (Dz.U.2017.2294)	< 1,0	0,2
M	Benzo(a)piren	µg/l	A	PB-160/LF wyd. 7 z dnia 20.01.2022	≤ 0,010 µg/l; Rozp.MZ (Dz.U.2017.2294)	< 0,0020	0,0004
M	Benzo(b)fluoranten	µg/l	A	PB-160/LF wyd. 7 z dnia 20.01.2022		< 0,0050	0,0008
M	Benzo(k)fluoranten	µg/l	A	PB-160/LF wyd. 7 z dnia 20.01.2022		< 0,0050	0,0006
M	Benzo(ghi)perylene	µg/l	A	PB-160/LF wyd. 7 z dnia 20.01.2022		< 0,0050	0,0006
M	Indeno(1,2,3-cd)piren	µg/l	A	PB-160/LF wyd. 7 z dnia 20.01.2022		< 0,0050	0,0008
M	Suma WWA (z obliczeń dla 4 związków wg rozp. i B(a)P)	µg/l	A	PB-160/LF wyd. 7 z dnia 20.01.2022	≤ 0,10 µg/l; Rozp. MZ. (Dz.U.2017.2294)	< 0,0050	0,0009
M	Chlorotoluron	µg/l	AE	PN-EN ISO 11369:2002		< 0,050	0,007
M	Atrazyna	µg/l	AE	PN-EN 12918:2004		< 0,030	0,005
M	Izoproturon	µg/l	AE	PN-EN ISO 11369:2002		< 0,050	0,008

Lab.	Badany parametr	j.m.	Akr.	Metodyka badania wg	Wymagania	Wynik	U
M	Linuron	µg/l	AE	PN-EN ISO 11369:2002		< 0,050	0,007
M	Diflubenzuron	µg/l	AE	PN-EN ISO 11369:2002		< 0,050	0,009
M	Suma pestycydów (z obliczeń)	µg/l	AE	PN-EN ISO 6468:2002	≤ 0,50 µg/l; Rozp.MZ (Dz.U.2017.2294)	< 0,010	0,003
M	Chloroform (trichlorometan)	mg/l	AE	PN-EN ISO 10301:2002	≤ 0,030 mg/l; Rozp.MZ (Dz.U.2017.2294)	< 0,0010	0,0001
M	Bromodichlorometan	µg/l	AE	PN-EN ISO 10301:2002	≤ 15 µg/l; Rozp.MZ (Dz.U.2017.2294)	< 1,0	0,1
M	Dibromochlorometan	µg/l	AE	PN-EN ISO 10301:2002		< 1,0	0,1
M	Tribromometan (bromoform)	µg/l	AE	PN-EN ISO 10301:2002		< 1,0	0,1
M	Suma trihalogenometanów (THM)	µg/l	AE	PN-EN ISO 10301:2002	≤ 100 µg/l; Rozp. MZ (Dz.U.2017.2294)	< 1,0	0,3
M	1,2-dichloroetan (EDC)	µg/l	AE	PN-EN ISO 10301:2002	≤ 3,0 µg/l; Rozp.MZ (Dz.U.2017.2294)	< 0,50	0,06
M	Tetrachloroeten / tetrachloroetylen (PER)	µg/l	AE	PN-EN ISO 10301:2002	≤ 10 µg/l; Rozp.MZ (Dz.U.2017.2294)	< 1,0	0,1
M	Trichloroeten / trichloroetylen (TRI)	µg/l	AE	PN-EN ISO 10301:2002		< 1,0	0,2
M	Suma trichloroetenu i tetrachloroetenu	µg/l	AE	PN-EN ISO 10301:2002	≤ 10 µg/l; Rozp.MZ (Dz.U.2017.2294)	< 1,0	0,2
M	Aldryna	µg/l	AE	PN-EN ISO 6468:2002	≤ 0,030 µg/l; Rozp.MZ (Dz.U.2017.2294)	< 0,010	0,001
M	Diieldryna	µg/l	AE	PN-EN ISO 6468:2002	≤ 0,030 µg/l; Rozp.MZ (Dz.U.2017.2294)	< 0,010	0,001

Lab.	Badany parametr	j.m.	Akr.	Metodyka badania wg	Wymagania	Wynik	U
M	Endryna	µg/l	AE	PN-EN ISO 6468:2002	≤ 0,10 µg/l; Rozp.MZ (Dz.U.2017.2294)	< 0,010	0,002
M	o,p'-dichlorodifenylodichloroetan (o,p'-DDD)	µg/l	AE	PN-EN ISO 6468:2002	≤ 0,10 µg/l; Rozp.MZ (Dz.U.2017.2294)	< 0,010	0,001
M	o,p'-dichlorodifenylodichloroetylen (o,p'-DDE)	µg/l	AE	PN-EN ISO 6468:2002	≤ 0,10 µg/l; Rozp.MZ (Dz.U.2017.2294)	< 0,010	0,001
M	o,p'-dichlorodifenylotrichloroetan (o,p'-DDT)	µg/l	AE	PN-EN ISO 6468:2002	≤ 0,10 µg/l; Rozp. MZ (Dz.U. 2017.2294)	< 0,010	0,001
M	p,p'-dichlorodifenylodichloroetan (p,p'-DDD)	µg/l	AE	PN-EN ISO 6468:2002	≤ 0,10 µg/l; Rozp.MZ (Dz.U.2017.2294)	< 0,010	0,001
M	p,p'-dichlorodifenylodichloroetylen (p,p'-DDE)	µg/l	AE	PN-EN ISO 6468:2002	≤ 0,10 µg/l; Rozp.MZ (Dz.U.2017.2294)	< 0,010	0,001
M	p,p'-dichlorodifenylotrichloroetan (p,p'-DDT)	µg/l	AE	PN-EN ISO 6468:2002	≤ 0,10 µg/l; Rozp.MZ (Dz.U.2017.2294)	< 0,010	0,001
M	alfa-heksachlorocykloheksan (alfa-HCH)	µg/l	AE	PN-EN ISO 6468:2002	≤ 0,10 µg/l; Rozp.MZ (Dz.U.2017.2294)	< 0,010	0,001
M	alfa-chlordan	µg/l	AE	PN-EN ISO 6468:2002	≤ 0,10 µg/l; Rozp. MZ (Dz.U. 2017.2294)	< 0,010	0,001
M	beta-heksachlorocykloheksan (beta-HCH)	µg/l	AE	PN-EN ISO 6468:2002	≤ 0,10 µg/l; Rozp.MZ (Dz.U.2017.2294)	< 0,010	0,001
M	delta-heksachlorocykloheksan (delta-HCH)	µg/l	AE	PN-EN ISO 6468:2002	≤ 0,10 µg/l; Rozp.MZ (Dz.U.2017.2294)	< 0,010	0,001
M	gamma-heksachlorocykloheksan (gamma-HCH, lindan)	µg/l	AE	PN-EN ISO 6468:2002	≤ 0,10 µg/l; Rozp.MZ (Dz.U.2017.2294)	< 0,010	0,001
M	gamma-chlordan	µg/l	AE	PN-EN ISO 6468:2002	≤ 0,10 µg/l; Rozp.MZ (Dz.U.2017.2294)	< 0,010	0,001
M	Endosulfan II	µg/l	AE	PN-EN ISO 6468:2002	≤ 0,10 µg/l; Rozp.MZ (Dz.U.2017.2294)	< 0,010	0,001

Lab.	Badany parametr	j.m.	Akr.	Metodyka badania wg	Wymagania	Wynik	U
M	Epoksyd heptachloru B	µg/l	AE	PN-EN ISO 6468:2002	≤ 0,030 µg/l; Rozp.MZ (Dz.U.2017.2294)	< 0,010	0,001
M	Heptachlor	µg/l	AE	PN-EN ISO 6468:2002	≤ 0,030 µg/l; Rozp.MZ (Dz.U.2017.2294)	< 0,010	0,001
M	Aldehyd endryny	µg/l	AE	PN-EN ISO 6468:2002	≤ 0,10 µg/l; Rozp.MZ (Dz.U.2017.2294)	< 0,010	0,001
M	Metoksychlor (DMDT)	µg/l	AE	PN-EN ISO 6468:2002	≤ 0,10 µg/l; Rozp.MZ (Dz.U.2017.2294)	< 0,010	0,001
M	Alachlor	µg/l	AE	PN-EN ISO 6468:2002	≤ 0,10 µg/l; Rozp.MZ (Dz.U.2017.2294)	< 0,010	0,001
M	Trifluralina	µg/l	AE	PN-EN ISO 6468:2002	≤ 0,10 µg/l; Rozp. MZ (Dz.U. 2017.2294)	< 0,010	0,001
M	Siarczan endosulfanu	µg/l	AE	PN-EN ISO 6468:2002	≤ 0,10 µg/l; Rozp.MZ (Dz.U.2017.2294)	< 0,010	0,001
M	Izodryna	µg/l	AE	PN-EN ISO 6468:2002	≤ 0,10 µg/l; Rozp.MZ (Dz.U.2017.2294)	< 0,010	0,001
M	Suma HCH (z obliczeń)	µg/l	AE	PN-EN ISO 6468:2002	≤ 0,10 µg/l; Rozp.MZ (Dz.U.2017.2294)	< 0,010	
M	Endosulfan I	µg/l	AE	PN-EN ISO 6468:2002	≤ 0,10 µg/l; Rozp.MZ (Dz.U.2017.2294)	< 0,010	0,001
M	Heksachlorobenzen (HCB)	µg/l	A	PN-EN ISO 6468:2002		< 0,010	0,001
M	Epoksyd heptachloru A	µg/l	AE	PN-EN ISO 6468:2002	≤ 0,030 µg/l; Rozp.MZ (Dz.U.2017.2294)	< 0,010	0,001
M	Chlorek winylu	µg/l	AE	PN-EN ISO 10301:2002	≤ 0,50 µg/l; Rozp.MZ (Dz.U.2017.2294)	< 0,10	0,01
M	Akryloamid	µg/l	A	PB-148/LF wyd. 3 z dnia 20.01.2022	≤ 0,10 µg/l; Rozp. MZ (Dz.U. 2017.2294)	< 0,040	0,012

Lab.	Badany parametr	j.m.	Akr.	Metodyka badania wg	Wymagania	Wynik	U
M	Epichlorohydryna	µg/l	A	PB-190/LF wyd. 4 z dnia 20.01.2022	≤ 0,10 µg/l; Rozp.MZ (Dz.U.2017.2294)	< 0,025	0,005
M	Twardość ogólna (sumaryczna zawartość wapnia i magnezu)	mg/l CaCO ₃	A	PN-EN ISO 17294-2:2016-11	od 60 mg/l CaCO ₃ do 500 mg/l CaCO ₃ , Rozp.MZ (Dz.U.2017.2294) ^{zad 1 d 9)}	220	40

- ^{zad 1 c 1)} Dopuszcza się pojedyncze bakterie < 10 jtk (NPL). W przypadku wykrycia bakterii grupy coli < 10 jtk (NPL)/100 ml należy wykonać badanie parametru E.coli i enterokoki w związku z § 21 ust. 4 RMZ (Dz.U. 2017 poz. 2294).
- ^{zad 1 c 2)} Wymaganie „Bez nieprawidłowych zmian” nie podlega ocenie przez Laboratorium. Zaleca się, aby ogólna liczba mikroorganizmów nie przekraczała:
– 100 jtk /l ml w wodzie wprowadzanej do sieci wodociągowej,
– 200 jtk /l ml w kranie konsumenta.
- ^{zad 1 c 3)} Należy badać w wodzie pochodzącej z ujęć powierzchniowych i mieszanych, a w przypadku przekroczenia dopuszczalnych wartości należy zbadać, czy nie ma zagrożenia dla zdrowia ludzkiego wynikającego z obecności innych mikroorganizmów chorobotwórczych, np. Cryptosporidium.
- ^{zad 1 c 5)} Wymaganie „Akceptowalna przez konsumentów i bez nieprawidłowych zmian” nie podlega ocenie przez Laboratorium. Pożądana wartość tego parametru w wodzie w kranie konsumenta – do 15 mg Pt/l
- ^{zad 1 c 6) i 10)} Oznaczana w temperaturze 25°C.
Parametr powinien być uwzględniony przy ocenie agresywnych właściwości korozyjnych wody.
- ^{zad 1 c 6) i 9)} Parametr powinien być uwzględniony przy ocenie agresywnych właściwości korozyjnych wody.
W odniesieniu do wody niegazowanej rozlewanej do butelek lub pojemników wartość minimalna może zostać obniżona do 4,5 jednostek pH. Dla wody rozlewanej do butelek lub pojemników z natury bogatej w ditlenek węgla lub sztucznie wzbogaconej ditlenkiem węgla wartość minimalna może być niższa.
- ^{zad 1 d 1 3)} W punkcie czerpalnym u konsumenta, jeżeli woda jest dezynfekowana chlorem lub jego związkami. Dopuszczalne stężenie wolnego chloru w zbiorniku magazynującym wodę w środkach transportu lądowego, powietrznego lub wodnego wynosi 0,3–0,5 mg/l.
- ^{zad 1 d 4)} W punkcie czerpalnym u konsumenta, jeżeli woda jest dezynfekowana dwutlenkiem chloru.
- ^{zad 1 d 7)} W punkcie czerpalnym u konsumenta, jeżeli materiały i wyroby stosowane do dystrybucji i uzdatniania wody zawierają dodatek srebra.
- ^{zad 1 d 9)} W przeliczeniu na węglen wapnia; wartość zalecana ze względów zdrowotnych – oznacza, że jest to wartość pożądana dla zdrowia ludzkiego, ale nie nakłada obowiązku uzupełniania przez przedsiębiorstwo wodociągowo-kanalizacyjne, gdy wartość wynosi <60 mg/l.

Data* - w zależności od sposobu pozyskania przez GBA POLSKA próbki jest datą pobrania (gdy próbka pobierana jest wyłącznie przez pracownika GBA POLSKA) lub odbioru (gdy próbka odbierana jest od Klienta przez pracownika GBA POLSKA, dostarczana jest przez firmę kurierską bądź dostarczana osobiście przez Klienta).

U - niepewność rozszerzona pomiaru przy poziomie ufności ok. 95% i współczynniku rozszerzenia k=2, nie uwzględnia niepewności pobierania próbek, za wyjątkiem przypadków, gdy zostało to zaznaczone w uwagach. Niepewność podaje się w sytuacji, gdy ma to znaczenie dla miarodajności wyników badań lub zgodności z wymaganiami / specyfikacjami oraz na życzenie Klienta.

Rezultaty badań niższe lub wyższe niż zakresy pomiarowe metod są przedstawiane jako odpowiednio „< wartość dolnej granicy zakresu pomiarowego” lub „> wartość górnej granicy zakresu pomiarowego”. Wartości te stanowią informację o rezultatach badań. Jeśli wraz z tak przedstawionymi rezultatami badań podane są niepewności rozszerzone, dotyczą one wartości dolnej lub górnej granicy zakresu pomiarowego metody.

S – stwierdzenie zgodności z wymaganiami lub specyfikacjami odnoszące się do wyników dla parametrów wskazanych w danym wierszu, gdzie ZGODNE oznacza zgodność, a NIEZGODNE oznacza brak zgodności. Uzgodniona z Klientem zasada podejmowania decyzji i ryzyko z nią związane oraz identyfikacja, które specyfikacje, normy lub ich części są spełnione, a które nie, podane są w uwagach. W przypadku uzyskania rezultatów z badań, stwierdzenie zgodności dla rezultatów spełniających wymagania wskazane w Komunikacie PCA 353 z dnia 24.08.2021 jest realizowane w ramach opinii i interpretacji.

Wyniki odnoszą się wyłącznie do badanych próbek (pobranej lub odebranej – zgodnie z informacjami przedstawionymi w Sprawozdaniu).

Zamieszczone w Sprawozdaniu informacje wyróżnione kursywą zostały przekazane przez Klienta. Laboratorium nie ponosi odpowiedzialności za te informacje. Laboratorium nie ponosi odpowiedzialności za sposób pobrania i reprezentatywność próbek przekazanych przez Klienta do badań.

Sprawozdanie bez pisemnej zgody Laboratorium nie może być powielane inaczej, jak tylko w całości.

Laboratorium nie przechowuje próbek po badaniach, chyba że z Klientem ustalono inaczej.

Miejsce wykonywania badań ("Lab.") Ł - Łajski, ul. Kościelna 2a, 05-119 Legionowo, L - ul. Doswiadczalna 50a, 20-280 Lublin, M - ul. Fabryczna 7, 41-404 Mysłowice, P - ul. Kazimierza Tymienieckiego 34, 60-681 Poznań, PS - Pomiar In-Situ

UWAGA: Oryginalne Sprawozdania z badań są wydawane w formie elektronicznej z rozszerzeniem *.pdf, podpisane kwalifikowanym podpisem elektronicznym. W związku z tym wszystkie wydruki, o ile nie są potwierdzone za zgodność z oryginałem, są kopiami.

Uwagi:

Suma trihalogenometanów (THM) oznacza sumę stężeń związków: trichlorometan (chloroform), bromodichlorometan, dibromochlorometan, tribromometan.


Ogólna liczba mikroorganizmów w 22±2°C – czas inkubacji 68±4h, zastosowane podłoże Agar z ekstraktem drożdżowym, posiew wglębny

TFN: wynik 1 oznacza brak smaku, wynik >1 oznacza wyczuwalny smak.

TFN: metoda pełna, parzysta, wybór niewymuszony; czas przechowywania próbki przed badaniem <72h, data i czas badania - do wglądu, woda referencyjna - woda źródłana wolna od obcych zapachów i smaków, temp. badania: 23°C±2°C, liczba ocenianych: 3;

TON: wynik 1 oznacza brak zapachu, wynik >1 oznacza wyczuwalny zapach.

TON: metoda pełna, parzysta, wybór niewymuszony; czas przechowywania próbki przed badaniem <72h, data i czas badania - do wglądu, woda referencyjna - woda źródłana wolna od obcych zapachów i smaków, temp. badania: 23°C±2°C, liczba ocenianych: 3;

Sporządzono dnia: 24-02-2025	Autoryzował wynik: Pracownik GBA POLSKA nr: 2204 Pracownik GBA POLSKA nr: 2255 Pracownik GBA POLSKA nr: 2257 Pracownik GBA POLSKA nr: 2261 Pracownik GBA POLSKA nr: 2437 Pracownik GBA POLSKA nr: 2438 Pracownik GBA POLSKA nr: 2656 Pracownik GBA POLSKA nr: 2681 Pracownik GBA POLSKA nr: 2807 Pracownik GBA POLSKA nr: 2866 Pracownik GBA POLSKA nr: 2885	Autoryzował Sprawozdanie: St. specjalista ds Środowiska Podpisano kwalifikowanym podpisem elektronicznym  Pracownik GBA POLSKA nr: 2322
--	--	--

Sprawozdanie sporządzono w 1 egz.

Oryginal pdf: Zleceniodawca, kopia pdf: Archiwum w/m

Koniec Sprawozdania

